



DANS QUELS
ENVIRONNEMENTS
GRANDISSENT LES TOUT-PETITS QUÉBÉCOIS ?

Portrait 2016

OBSERVATOIRE
des tout-petits

 Fondation Lucie
et André Chagnon

SÉQUENCE DES PORTRAITS ANNUELS

Novembre 2016

- ▶ Dans quels environnements grandissent les tout-petits québécois?

Novembre 2017

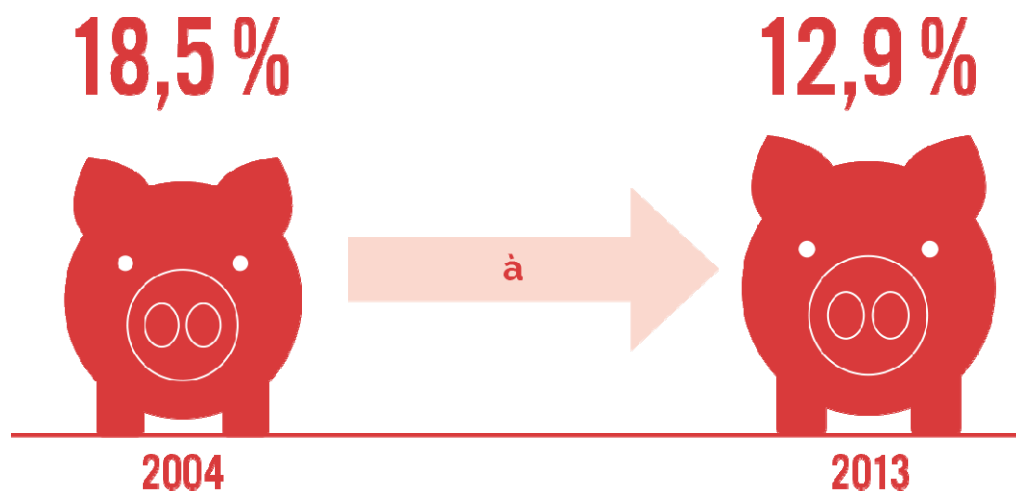
- ▶ Comment se portent les tout-petits québécois?

Novembre 2018

- ▶ Indice des tout-petits

DES GAINS

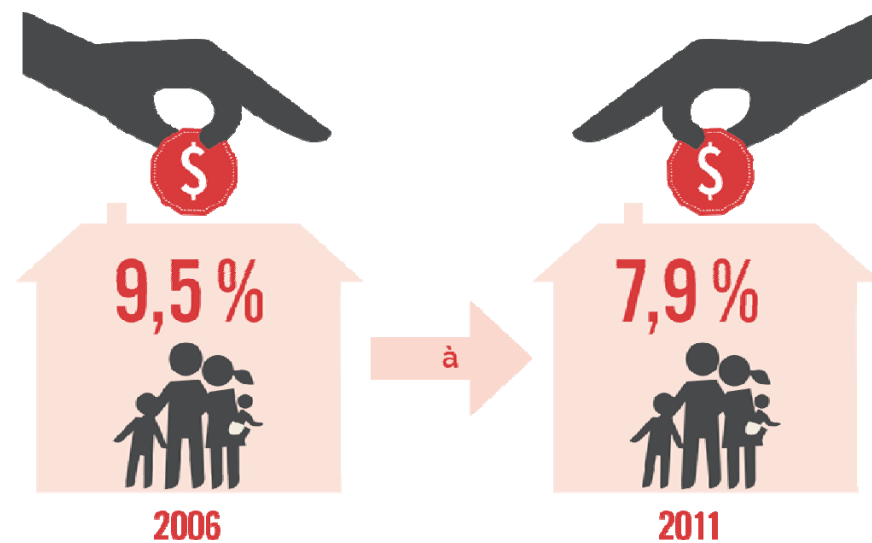
TOUT-PETITS VIVANT DANS UNE FAMILLE À FAIBLE REVENU



Source : Statistique Canada, Fichier sur les familles T1 (FFT1), adapté par l'Institut de la statistique du Québec.

C'est donc 11 000 tout-petits de moins qui vivent dans une famille à faible revenu.

RECOURS À L'ASSISTANCE SOCIALE CHEZ LES FAMILLES AVEC ENFANTS ÂGÉS DE MOINS DE 6 ANS



C'est près de 2 500 familles de moins qui ont reçu une aide financière de dernier recours.

MÈRES EN EMPLOI


Entre 2004 et 2015, la proportion de mères d'enfants de moins de 6 ans en emploi est passée de

73,7% à 77,4%
chez les femmes avec conjoint

En 2015, le taux d'emploi chez les mères monoparentales était de
61,3 %.

SCOLARITÉ DE LA MÈRE À LA NAISSANCE

Environ 6 % des bébés nés en 2014 avaient une mère n'ayant pas terminé ses études secondaires.




Cette proportion a connu une baisse depuis 2008, alors que 6 941 nouveau-nés étaient concernés par cette situation.

DES RISQUES

LOGEMENT

En 2015, environ une famille avec enfant âgé de 0 à 5 ans sur 5



occupe un logement jugé non abordable (30% du revenu).

C'est donc environ 73 000 familles ayant un tout-petits qui vivent dans ce type de logement.

SÉCURITÉ ALIMENTAIRE

En 2013-2014, environ 8% des familles ayant des enfants âgés de moins de 6 ans étaient en situation d'insécurité alimentaire.

Cette proportion est demeurée stable depuis 2005.

La proportion de familles ayant des enfants âgés de moins de 6 ans en situation d'insécurité alimentaire grave se maintient pour sa part à environ 2,0 %.



Insécurité alimentaire : ne pas avoir pas accès à des aliments sains et nutritifs, en quantité suffisante.

CONDUITE PARENTALE À CARACTÈRE VIOLENT / VIOLENCE PHYSIQUE

Violence physique mineure

- ▶ Secouer ou brasser un enfant (2 ans ou plus)
- ▶ Taper les fesses à mains nues
- ▶ Donner une tape sur les mains, le bras ou la jambe
- ▶ Pincer

(Institut de la statistique du Québec, 2012)



CONDUITE PARENTALE À CARACTÈRE VIOLENT / VIOLENCE PHYSIQUE

Entre 2004 et 2012, la proportion d'enfants québécois âgés de 0 à 5 ans victimes de **violence physique mineure** par un adulte de la maison au moins une fois au cours de la dernière année est passée de 56,2 % à 47,8 %.

1
tout-petit sur
2 = **soit l'équivalent de**
223 000 ou **47,8 %**
des enfants âgés de 6 mois à 5 ans



CONDUITE PARENTALE À CARACTÈRE VIOLENT / VIOLENCE PHYSIQUE

Violence physique sévère

- ▶ Secouer ou brasser un enfant (moins de 2 ans)
- ▶ Taper sur les fesses ou ailleurs avec un objet dur (ceinture, bâton, etc.)
- ▶ Donner un coup de poing ou un coup de pied
- ▶ Serrer la gorge
- ▶ Donner un raclée
- ▶ Jeter par terre
- ▶ Frapper au visage, sur la tête ou les oreilles

(Institut de la statistique du Québec, 2012)



CONDUITE PARENTALE À CARACTÈRE VIOLENT / VIOLENCE PHYSIQUE

En 2012, 4,3 % des enfants québécois âgés de 6 mois à 5 ans ont été victimes de violence physique sévère

(par un adulte de la maison au moins une fois au cours de l'année).


Cette proportion n'a pas changé de façon significative depuis 1999.



CONDUITE PARENTALE À CARACTÈRE VIOLENT / AGRESSIONS PSYCHOLOGIQUES

- ▶ Crier ou hurler après un enfant
- ▶ Jurer après un enfant
- ▶ Menacer de le placer en famille d'accueil ou de le mettre à la porte
- ▶ Menacer de le frapper (sans le faire)
- ▶ Le traiter de stupide, de paresseux ou de tout autre nom de même nature

(Institut de la statistique du Québec, 2012)



CONDUITE PARENTALE À CARACTÈRE VIOLENT / AGRESSIONS PSYCHOLOGIQUES

La proportion d'enfants âgés de 0 à 5 ans ayant fait l'objet d'une **agression psychologique répétée (43,8%)** n'a pas connu d'amélioration significative depuis 2004.

(par un adulte de la maison, au moins trois fois au cours de la dernière année)

C'est donc dire qu'environ

204 000

tout-petits québécois âgés de 6 mois à 5 ans étaient exposés à ce type de violence en 2012.



POUR CONSULTER LE PORTRAIT COMPLET :

tout-petits.org/portrait2016

MERCI!

 tout-petits.org

 facebook.com/observatoiredestoutpetits

 twitter.com/Tout_petits